
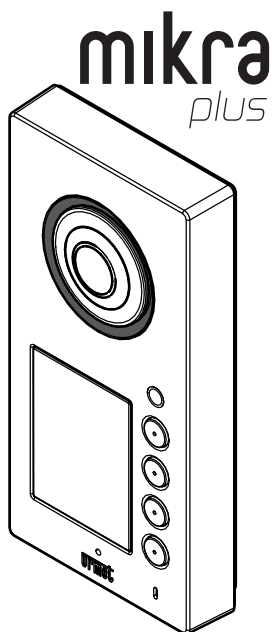


TASTENFELD MIKRA IP

Sch./Ref. 1060/33 - 1060/34



IP65
IK07

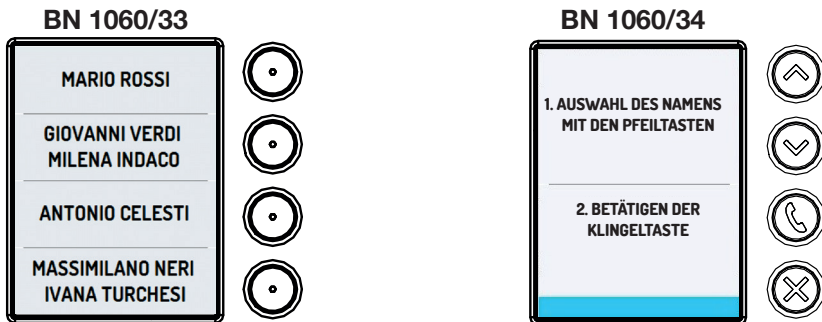
BENUTZERHANDBUCH

INHALT


1. EINBLENDEN DER HOMEPAGE	18
2. GESPRÄCH IN GANG	19
3. GESPRÄCH IN GANG	19
4. ÖFFNEN DER TÜR	20
5. ÖFFNEN DES TORS	20
6. GESPRÄCH BEENDET	20
7. LEITUNG BESETZT	21
8. KEINE ANTWORT	21



1. EINBLENDEN DER HOMEPAGE

Abhängig vom Tastenfeldmodell blendet das Display unterschiedliche Homepage-Ansichten ein. Diese Ansichten werden nach dem Betätigen einer beliebigen Taste auf dem Tastenfeld angezeigt bzw. wenn sich ein Benutzer dem Anwesenheitssensor nähert.



 Beim Betätigen einer Taste bei eingeschaltetem Display gibt das Tastenfeld zur akustischen Bestätigung einen einzelnen Pfeifton aus.

Auf dem Tastenfeld Mikra Plus 4 Tasten BN 1060/33 sind die Tasten  mit den im Display angezeigten Namen verknüpft. Die dem Benutzer entsprechende Taste betätigen, um den Anruf auszuführen.

Auf dem Tastenfeld Mikra Digital BN 1060/34 muss der Benutzer ausgewählt werden, der angerufen werden soll. Die Tasten  oder  betätigen, um die in der Rubrik vorhandenen Benutzer zu durchlaufen.


Im Display wird eine Ansicht eingeblendet, die das Durchlaufen der in der Rubrik vorhandenen Benutzer gestattet. Der ausgewählte Benutzer wird hellblau markiert.



Nachdem der gewünschte Benutzer ausgewählt wurde, die Taste  betätigen, um den Anruf zu tätigen.

2 GESPRÄCH IN GANG

Während des Gesprächs wird auf dem Display die Ansicht zum Bestätigen des Anrufs eingeblendet und es ertönt die Sprachnachricht „GESPRÄCH IN GANG“.

 Ist auf dem Tastenfeld der Parameter „**Bestätigung Anruf**“ auf der Option „**Sprachnachrichten**“ aktiviert, gibt das Tastenfeld die Sprachnachricht wieder; andernfalls, wenn der Parameter auf der Option „**Bestätigungstöne**“ aktiviert ist, ertönt ein doppelter Pfeifton zur akustischen Bestätigung.

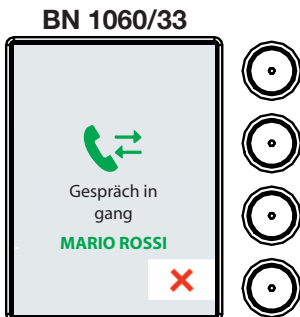



Soll der Anruf unterbrochen werden, muss die Taste beim Symbol  betätigt werden.

3 GESPRÄCH IN GANG

Wenn die Innenstelle antwortet, beginnt der Gesprächsmodus und auf dem Display erscheint die seitlich abgebildete Ansicht.


 Ist auf dem Tastenfeld der Parameter „**Bestätigung Anruf**“ auf der Option „**Bestätigungstöne**“ aktiviert, gibt das Tastenfeld einen einzelnen Pfeifton zur akustischen Bestätigung aus.

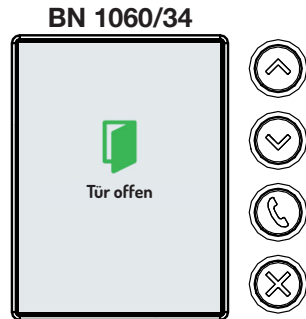
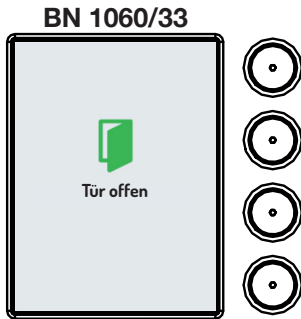


Soll das Gespräch unterbrochen werden, muss die Taste beim Symbol  betätigt werden.

4 ÖFFNEN DER TÜR

Öffnet die Innenstelle die Tür, erscheint im Display die im Anschluss abgebildete Benachrichtigungsansicht und es wird die folgende Sprachnachricht wiedergegeben: „DIE TÜR IST OFFEN“.

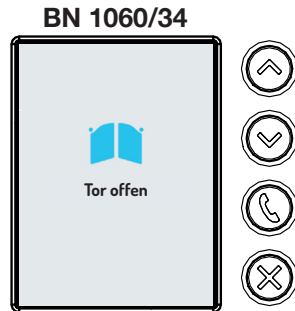
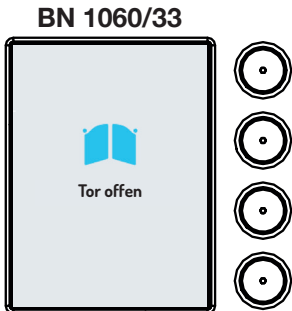
 Ist auf dem Tastenfeld der Parameter „**Bestätigung Anruf**“ auf der Option „**Sprachnachrichten**“ aktiviert, gibt das Tastenfeld die Sprachnachricht wieder; andernfalls, wenn der Parameter auf der Option „**Bestätigungstöne**“ aktiviert ist, ertönt ein einzelner Pfeifton (*) zur akustischen Bestätigung.



(*) Die Dauer des akustischen Signals entspricht der für die Funktion "**Maximale Türöffnungszeit**" angegebenen Aktivierungszeit.

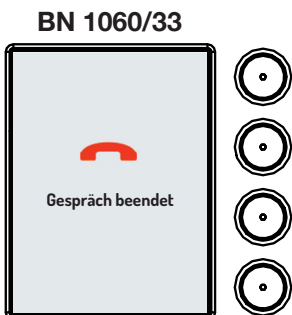
5 ÖFFNEN DES TORS

Öffnet die Innenstelle das Tor, erscheint im Display die folgende Ansicht.




6 GESPRÄCH BEENDET

Unterbricht die Innenstelle das Gespräch, erscheint im Display die folgende Ansicht.



7 LEITUNG BESETZT


Ist die Leitung besetzt oder die Innenstelle befindet sich in einem anderen Gespräch, erscheint im Display die folgende Ansicht und die folgende Sprachnachricht wird wiedergegeben: „LEITUNG BESETZT“.

-  Ist auf dem Tastenfeld der Parameter „**Bestätigung Anruf**“ auf der Option „**Sprachnachrichten**“ aktiviert, gibt das Tastenfeld die Sprachnachricht wieder; andernfalls, wenn der Parameter auf der Option „**Bestätigungstöne**“ aktiviert ist, ertönt ein vierfacher Pfeifton zur akustischen Bestätigung.



8 KEINE ANTWORT

Antwortet die Innenstelle nicht innerhalb von 60 Sekunden (Wartezeit bis zum Abheben), wird im Display die folgende Ansicht eingeblendet und die folgende Sprachnachricht wiedergegeben: „KEINE ANTWORT“.

-  Ist auf dem Tastenfeld der Parameter „**Bestätigung Anruf**“ auf der Option „**Sprachnachrichten**“ aktiviert, gibt das Tastenfeld die Sprachnachricht wieder; andernfalls, wenn der Parameter auf der Option „**Bestätigungstöne**“ aktiviert ist, ertönt ein vierfacher Pfeifton zur akustischen Bestätigung.



DS1060-194

URMET S.p.A.
10154 TORINO (ITALY)
VIA BOLOGNA 188/C
Telef. +39 011.24.00.000 (RIC. AUT.)
Fax +39 011.24.00.300 - 323

urmet

LBT21173

Area tecnica
servizio clienti +39 011.23.39.810
<http://www.urmet.com>
e-mail: info@urmet.com